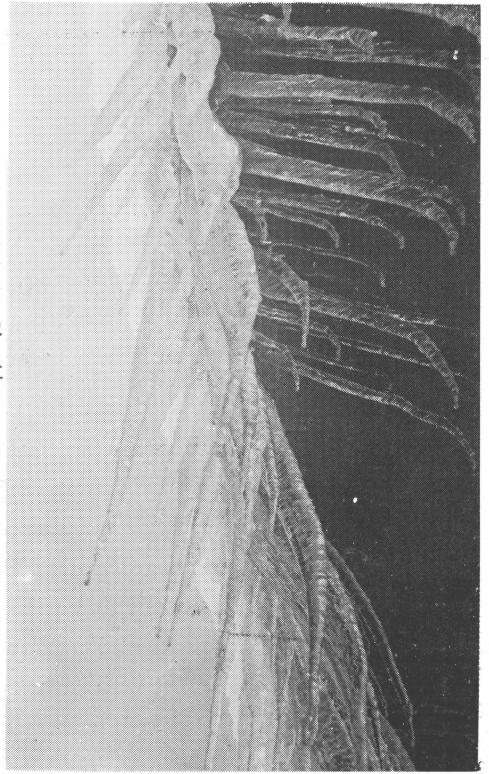




←  
写真  
1



→  
写真  
2



←  
写真  
3



↓ 写真 4

つらら

1 は建物の北側の軒のつらら，2と4は建物の南側の軒のつらら，3は折尺をそえて全体の長さとしまの幅を示す。説明は55頁参照，写真は鐵道技研塩沢雪実験所，莊田幹夫氏撮影